



**DECLARACION DE INTERESES PARA FUNCIONARIOS Y AUTORIDADES
REGIDOS POR EL DS. N° 99, DE 2000,
DEL MINISTERIO SECRETARIA GENERAL DE LA PRESIDENCIA**

I. DATOS DE LA DECLARACION

FECHA DE LA DECLARACIÓN	CIUDAD	REGIÓN	TIPO DE DECLARACIÓN
30 DE MARZO DE 2016	DOÑIHUE	LIBERTADOR BDO. O'HIGGINS	Primera declaración <input checked="" type="checkbox"/> Actualización periódica <input type="checkbox"/> Actualización por hecho relevante
R.U.T.			
			

II. DATOS DEL DECLARANTE

APELLIDO PATERNO	APELLIDO MATERNO	NOMBRES
VELEZ	SILVA	CARLOS ALBERTO

PROFESION U OFICIO	DOMICILIO
PSICOLOGO	

INSTITUCION U ORGANISMO	DEPENDENCIA	CARGO
MUNICIPALIDAD DE DOÑIHUE	ALCALDIA	ENCARGADO FOMENTO ORGANIZACIONES SOCIALES

GRADO	ANTIGÜEDAD EN EL CARGO	LUGAR EN QUE SE DESEMPEÑA
	3 MESES	MUNICIPALIDAD

III. ACTIVIDADES PROFESIONALES

1. ACTIVIDADES INDIVIDUALES

PROFESIONES U OFICIOS EJERCIDOS EN FORMA INDEPENDIENTE

2. ACTIVIDADES DEPENDIENTES

ACTIVIDAD	TIPO DE CONTRATACION	REMUNERACION MENSUAL
ENCARGADO FOMENTO ORGANIZACIONES SOCIALES	HONORARIOS	\$ 777.777.-
ANTIGÜEDAD DEL VINCULO (años)	NOMBRE O RAZON SOCIAL DEL EMPLEADOR	RUT DEL EMPLEADOR
3 MESES	MUNICIPALIDAD DE DOÑIHUE	69.080.600 - 2
ACTIVIDAD	TIPO DE CONTRATACION	REMUNERACION MENSUAL
ANTIGÜEDAD DEL VINCULO (años)	NOMBRE O RAZON SOCIAL DEL EMPLEADOR	RUT DEL EMPLEADOR
ACTIVIDAD	TIPO DE CONTRATACION	REMUNERACION MENSUAL

ANTIGÜEDAD DEL VINCULO (años)	NOMBRE O RAZON SOCIAL DEL EMPLEADOR	RUT DEL EMPLEADOR

3. COLABORACIONES O APORTES A PERSONAS JURIDICAS SIN FINES DE LUCRO

NOMBRE DE LA ENTIDAD RECEPTORA		TIPO DE PERSONA JURIDICA	
HOGAR DE CRISTO		<input checked="" type="checkbox"/> Corporación de Derecho Público	
RUT DE LA ENTIDAD RECEPTORA		<input checked="" type="checkbox"/> Corporación de Derecho Privado	
		<input type="checkbox"/> Fundación	
NATURALEZA DEL VINCULO		<input type="checkbox"/> Asociación Gremial	
<input type="checkbox"/> Socio		<input type="checkbox"/> Sindicato o Federación de organizaciones de trabajadores	
<input checked="" type="checkbox"/> Colaborador		<input type="checkbox"/> Junta de Vecinos u otra organización comunitaria	
<input type="checkbox"/> Otro (indicar):		<input type="checkbox"/> Iglesia o entidad religiosa	
ANTIGÜEDAD DEL VINCULO (años)		<input type="checkbox"/> Partido político	
10 AÑOS		<input type="checkbox"/> Otra (especificar):	
FRECUENCIA ANUAL	PARTICIPACION EN LA DIRECCION O ADMINISTRACION	TIPO DE COLABORACION O APORTE	
<input type="checkbox"/> 3 ocasiones	<input type="checkbox"/> SI	<input checked="" type="checkbox"/> Cuotas	
<input type="checkbox"/> 4 a 7 ocasiones	<input checked="" type="checkbox"/> NO	<input type="checkbox"/> Servicios profesionales	
<input type="checkbox"/> 8 a 11 ocasiones	<input type="checkbox"/> SI, ANTES DE LA DECLARACION	<input type="checkbox"/> Otros aportes (describir):	
<input checked="" type="checkbox"/> Mensualmente			
<input type="checkbox"/> Otra:			
NOMBRE DE LA ENTIDAD RECEPTORA		TIPO DE PERSONA JURIDICA	
FUNDACION LAS ROSAS		<input type="checkbox"/> Corporación de Derecho Público	
RUT DE LA ENTIDAD RECEPTORA		<input type="checkbox"/> Corporación de Derecho Privado	
		<input checked="" type="checkbox"/> Fundación	
NATURALEZA DEL VINCULO		<input type="checkbox"/> Asociación Gremial	
<input type="checkbox"/> Socio		<input type="checkbox"/> Sindicato o Federación de organizaciones de trabajadores	
<input checked="" type="checkbox"/> Colaborador		<input type="checkbox"/> Junta de Vecinos u otra organización comunitaria	
<input type="checkbox"/> Otro (indicar):		<input type="checkbox"/> Iglesia o entidad religiosa	
ANTIGÜEDAD DEL VINCULO (años)		<input type="checkbox"/> Partido político	
10 AÑOS		<input type="checkbox"/> Otra (especificar):	
FRECUENCIA ANUAL	PARTICIPACION EN LA DIRECCION O ADMINISTRACION	TIPO DE COLABORACION O APORTE	
<input type="checkbox"/> 3 ocasiones	<input type="checkbox"/> SI	<input checked="" type="checkbox"/> Cuotas	
<input type="checkbox"/> 4 a 7 ocasiones	<input checked="" type="checkbox"/> NO	<input type="checkbox"/> Servicios profesionales	
<input type="checkbox"/> 8 a 11 ocasiones	<input type="checkbox"/> SI, ANTES DE LA DECLARACION	<input type="checkbox"/> Otros aportes (describir):	
<input checked="" type="checkbox"/> Mensualmente			
<input type="checkbox"/> Otra:			
NOMBRE DE LA ENTIDAD RECEPTORA		TIPO DE PERSONA JURIDICA	
		<input type="checkbox"/> Corporación de Derecho Público	
RUT DE LA ENTIDAD RECEPTORA		<input type="checkbox"/> Corporación de Derecho Privado	
		<input type="checkbox"/> Fundación	
NATURALEZA DEL VINCULO		<input type="checkbox"/> Asociación Gremial	
<input type="checkbox"/> Socio		<input type="checkbox"/> Sindicato o Federación de organizaciones de trabajadores	
<input type="checkbox"/> Colaborador		<input type="checkbox"/> Junta de Vecinos u otra organización comunitaria	
<input type="checkbox"/> Otro (indicar):		<input type="checkbox"/> Iglesia o entidad religiosa	
ANTIGÜEDAD DEL VINCULO (años)		<input type="checkbox"/> Partido político	
		<input type="checkbox"/> Otra (especificar):	

FRECUENCIA ANUAL	PARTICIPACION EN LA DIRECCION O ADMINISTRACION	TIPO DE COLABORACION O APORTE
<input type="checkbox"/> 3 ocasiones <input type="checkbox"/> 4 a 7 ocasiones <input type="checkbox"/> 8 a 11 ocasiones <input type="checkbox"/> Mensualmente <input type="checkbox"/> Otra:	<input type="checkbox"/> SI <input type="checkbox"/> NO <input type="checkbox"/> SI, ANTES DE LA DECLARACION	<input type="checkbox"/> Cuotas <input type="checkbox"/> Servicios profesionales <input type="checkbox"/> Otros aportes (describir):

IV. ACTIVIDADES ECONOMICAS

1. PARTICIPACIONES EN PERSONAS JURIDICAS CON FINES DE LUCRO

NOMBRE DE LA SOCIEDAD	TIPO DE SOCIEDAD
RUT DE LA SOCIEDAD	<input type="checkbox"/> Anónima Abierta <input type="checkbox"/> Anónima Cerrada <input type="checkbox"/> Responsabilidad limitada <input type="checkbox"/> En comandita simple <input type="checkbox"/> En comandita por acciones <input type="checkbox"/> Colectiva Civil <input type="checkbox"/> Colectiva Comercial <input type="checkbox"/> De Hecho <input type="checkbox"/> Asociación o Cuentas en participación <input type="checkbox"/> Otra (especificar):
FECHA DE LA CONSTITUCION DE LA SOCIEDAD (escritura)	
FECHA Y NUMERO DE LA INSCRIPCION EN EL REGISTRO DE COMERCIO	
FECHA DE PUBLICACION (si corresponde)	ANTIGÜEDAD DE LA PARTICIPACION (años)
TIPO DE PARTICIPACION	PARTICIPACION EN LA ADMINISTRACION
<input type="checkbox"/> Capital: <input type="checkbox"/> Porcentaje de participación en el capital: <input type="checkbox"/> Trabajo:	<input type="checkbox"/> SI <input type="checkbox"/> NO <input type="checkbox"/> SI, ANTES DE LA DECLARACION
NOMBRE DE LA SOCIEDAD	TIPO DE SOCIEDAD
RUT DE LA SOCIEDAD	<input type="checkbox"/> Anónima Abierta <input type="checkbox"/> Anónima Cerrada <input type="checkbox"/> Responsabilidad limitada <input type="checkbox"/> En comandita simple <input type="checkbox"/> En comandita por acciones <input type="checkbox"/> Colectiva Civil <input type="checkbox"/> Colectiva Comercial <input type="checkbox"/> De Hecho <input type="checkbox"/> Asociación o Cuentas en participación <input type="checkbox"/> Otra (especificar):
FECHA DE LA CONSTITUCION DE LA SOCIEDAD (escritura)	
FECHA Y NUMERO DE LA INSCRIPCION EN EL REGISTRO DE COMERCIO	
FECHA DE PUBLICACION (si corresponde)	ANTIGÜEDAD DE LA PARTICIPACION (años)
TIPO DE PARTICIPACION	PARTICIPACION EN LA ADMINISTRACION
<input type="checkbox"/> Capital: <input type="checkbox"/> Porcentaje de participación en el capital: <input type="checkbox"/> Trabajo:	<input type="checkbox"/> SI <input type="checkbox"/> NO <input type="checkbox"/> SI, ANTES DE LA DECLARACION
NOMBRE DE LA SOCIEDAD	TIPO DE SOCIEDAD
RUT DE LA SOCIEDAD	<input type="checkbox"/> Anónima Abierta <input type="checkbox"/> Anónima Cerrada <input type="checkbox"/> Responsabilidad limitada <input type="checkbox"/> En comandita simple <input type="checkbox"/> En comandita por acciones <input type="checkbox"/> Colectiva Civil <input type="checkbox"/> Colectiva Comercial <input type="checkbox"/> De Hecho <input type="checkbox"/> Asociación o Cuentas en participación <input type="checkbox"/> Otra (especificar):
FECHA DE LA CONSTITUCION DE LA SOCIEDAD (escritura)	
FECHA Y NUMERO DE LA INSCRIPCION EN EL REGISTRO DE COMERCIO	

FECHA DE PUBLICACION (si corresponde)	ANTIGÜEDAD DE LA PARTICIPACION (años)
TIPO DE PARTICIPACION	PARTICIPACION EN LA ADMINISTRACION
<input type="checkbox"/> Capital: <input type="checkbox"/> Porcentaje de participación en el capital: <input type="checkbox"/> Trabajo:	<input type="checkbox"/> SI <input type="checkbox"/> NO <input type="checkbox"/> SI, ANTES DE LA DECLARACION

2. ACTIVIDADES INDIVIDUALES	
INDUSTRIA O COMERCIO DESARROLLADOS EN FORMA INDEPENDIENTE	CAPITAL APROXIMADO


V. DECLARACION

- DECLARO BAJO JURAMENTO QUE LA INFORMACION CONTENIDA EN ESTE DOCUMENTO ES EXPRESION FIEL DE LA VERDAD.
- DECLARO ESTAR EN CONOCIMIENTO DE LA OBLIGACION DE ACTUALIZAR ESTA DECLARACION CADA CUATRO AÑOS O CADA VEZ QUE OCURRA ALGUN HECHO RELEVANTE QUE MODIFIQUE SU CONTENIDO.

VI. AUTENTIFICACION Y DATOS DEL MINISTRO DE FE

LA PRESENTE DECLARACION SE EXTIENDE EN TRES EJEMPLARES IDENTICOS AUTENTIFICADOS POR EL MINISTRO DE FE QUE SUSCRIBE

LILIAN CONTRERAS BARRIOS		
NOMBRE COMPLETO DEL MINISTRO DE FE		RUT DEL MINISTRO DE FE
SECRETARIA MUNICIPAL	8°	MUNICIPALIDAD DE DOÑIHUE
CARGO QUE OCUPA	GRADO	ENTIDAD U ORGANISMO


CARLOS VELEZ SILVA
 FIRMA DEL DECLARANTE


 FIRMA Y TIMBRE DEL MINISTRO DE FE